

Liebe Erziehungsberechtigte,

mit dem eigenen Elternzugang sowie Ihrem persönlichen Passwort bei WebUntis können Sie:

- tagesaktuelle Informationen abrufen
- den Stundenplan sowie Vertretungsplan Ihres Kindes/Ihrer Kinder einsehen
- einen Überblick über die Fehlzeiten und Verspätungen (sowie den Entschuldigungsstatus) Ihres Kindes/Ihrer Kinder erhalten
- Abwesenheiten melden (ersetzt die telefonische Abmeldung im Sekretariat vor Schulbeginn)
- Termine für Klassenarbeiten/Tests einsehen
- Mitteilungen an Klassen-/Fachlehrkräfte senden
- den Schuljahreskalender des KMG mit relevanten Terminen einsehen.

Grundvoraussetzung ist eine bei uns im System hinterlegte gültige Emailadresse von Ihnen.

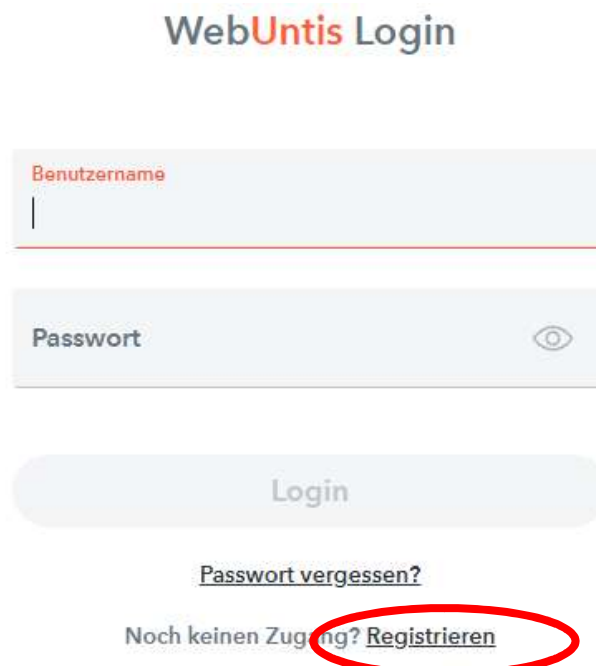
Sollten Sie noch keine Emailadresse hinterlegt haben, bitten wir Sie um eine kurze Nachricht an untis@kmg-fn.de mit Nennung des Namen und der Klasse Ihres Kindes/Ihrer Kinder. Wir pflegen die Daten dann schnellstmöglich ins System ein und Sie können, wie unten beschrieben, einen Elternzugang einrichten.

1. Elternzugang einrichten/erstellen

Klicken Sie auf unserer Homepage www.kmg-fn.de am oberen Seitenrand auf den Link zu  WebUntis

Melden Sie sich NICHT mit den Zugangsdaten Ihres Kindes an!

Klicken Sie stattdessen auf der Startseite auf die Schaltfläche „Registrieren“:



The screenshot shows the 'WebUntis Login' interface. It features a 'Benutzername' (Username) input field, a 'Passwort' (Password) input field with an eye icon for visibility, and a 'Login' button. Below the login fields, there are links for 'Passwort vergessen?' (Forgot password?) and 'Noch keinen Zugang? Registrieren' (No access yet? Register). The 'Registrieren' link is circled in red.

Geben Sie Ihre E-Mail-Adresse ein und klicken Sie auf den Button „Senden“.

Sie erhalten wenig später eine Bestätigungsmail an die angegebene Adresse.
(Absender: system@webuntis.com
→ ggf. Spam-Ordner checken!)

Klicken Sie nun entweder auf den entsprechenden Link in der Bestätigungsemail oder geben Sie den Bestätigungscode direkt in WebUntis ein.

WebUntis zeigt Ihnen nun mit welcher Schülerin/welchem Schüler der Elternzugang verknüpft ist.

Wenn Sie mehrere Kinder am KMG angemeldet haben, sollten diese hier alle aufgelistet sein.
Ist dies nicht der Fall, schließen Sie die Registrierung trotzdem ab und wenden Sie sich im Anschluss an untis@kmg-fn.de.

Legen Sie nun ein Passwort für Ihren Elternzugang fest. Das Passwort muss folgende Kriterien erfüllen:

- mind. 8 Zeichen
- mindestens ein Großbuchstabe und ein Kleinbuchstabe
- mindestens eine Ziffer
- mindestens ein Sonderzeichen (z.B. -, +, !, * ...)

Im Anschluss das Passwort im unteren Feld wiederholen. Klicken Sie zuletzt auf „Speichern“.

Bitte geben Sie die E-Mail-Adresse ein, die bei Ihrem Kind hinterlegt wurde

E-Mail Adresse

Senden

WebUntis hat eine E-Mail an Ihre Adresse geschickt.

Bitte geben Sie den Bestätigungscode aus der E-Mail ein oder klicken Sie direkt auf den Link in der E-Mail.


Bestätigungscode


Senden

Ihre E-Mail Adresse wurde bei folgenden Schüler*innen gefunden:

Maybach Karl (6c)

Bitte vergeben Sie ein Passwort

Neues Passwort 

Passwort bestätigen 

Speichern und Login

Jetzt können Sie sich mit Ihrem Benutzernamen (E-Mail-Adresse) und Ihrem Passwort sowohl im Browser, als auch in der Handy-App anmelden.

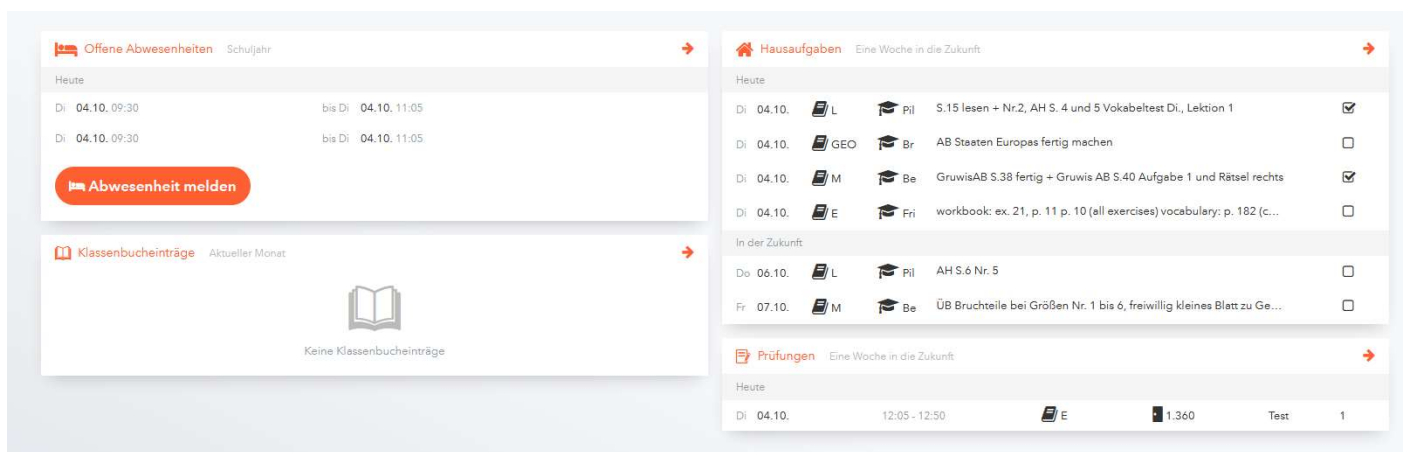
2. Übersicht über die Funktionen

Eingeloggt ins System erhalten Sie Zugriff auf folgende Funktionen, die nachfolgend erläutert werden:

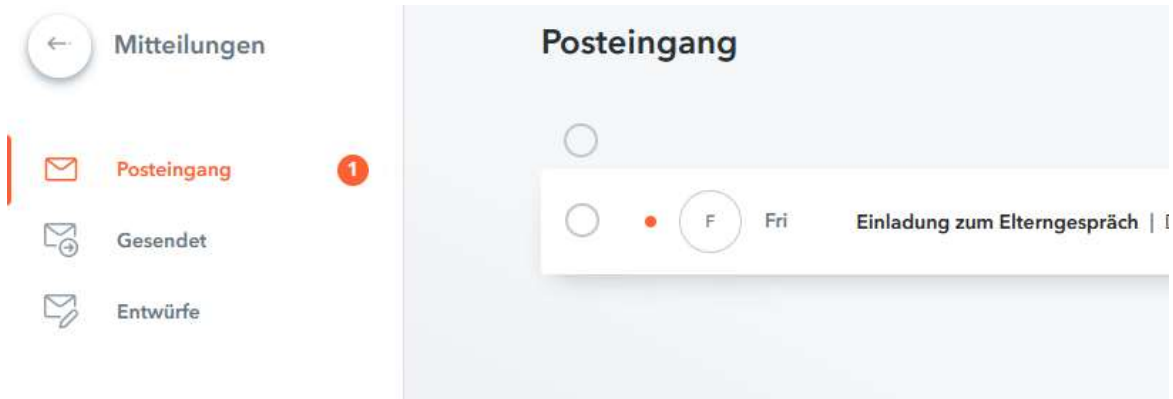


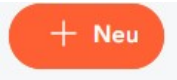
a) Übersicht (alles Wichtige auf einen Blick):

- offene Abwesenheiten (inkl. Abwesenheitsmeldung)
- Klassenbucheinträge
- Hausaufgaben
- anstehende Prüfungen



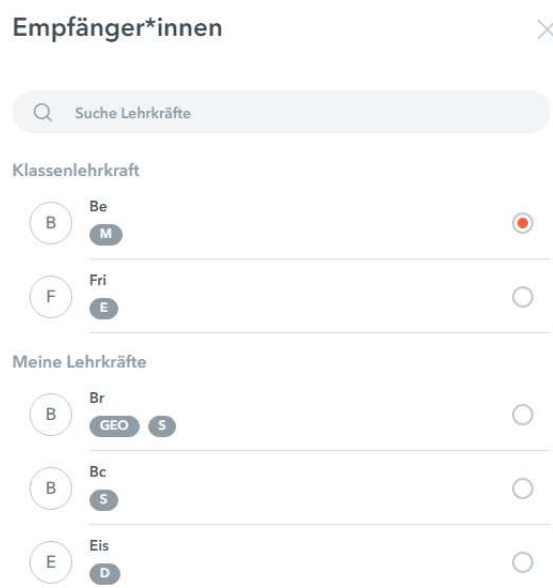
b) Mitteilungssystem mit Informationen der Schulleitung (Elternbriefe, Einladungen etc.) sowie zum Kontakt mit Klassen-/Fachlehrkräften:



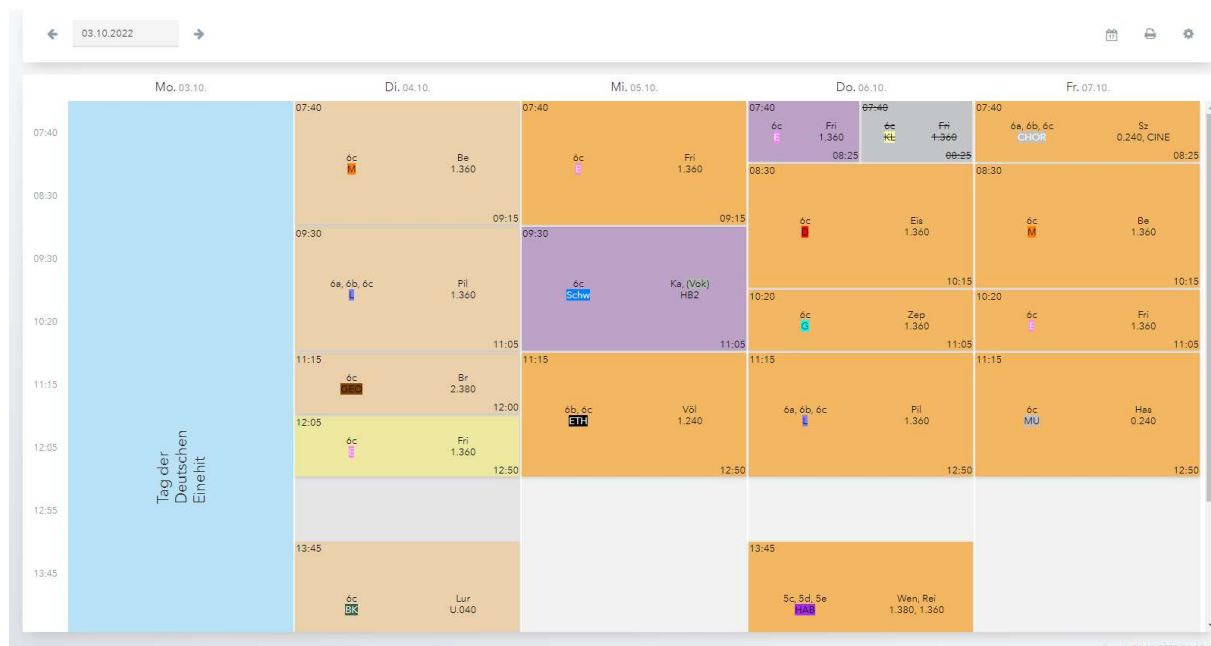
Über den Button  können Sie eigene Nachrichten erstellen. Es öffnet sich das Mitteilungsfenster.



Über das +-Symbol können Sie aus allen Klassen-/Fachlehrkräften Ihres Kindes / Ihrer Kinder auswählen.

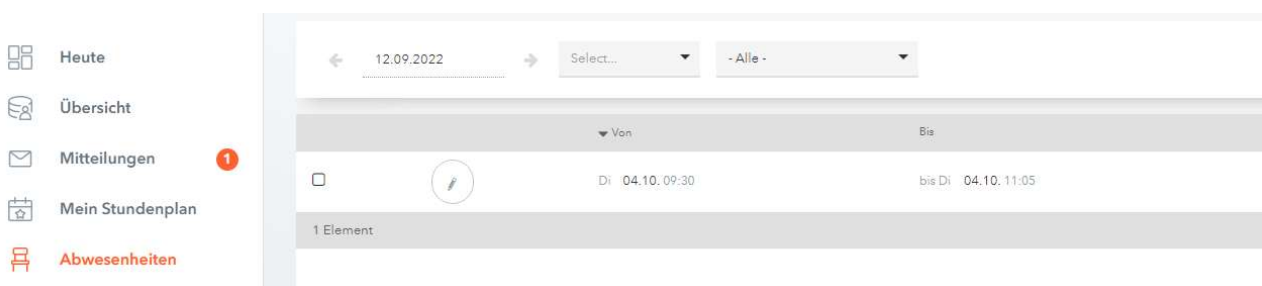


c) Mein Stundenplan: Hier finden Sie den Stundenplan Ihres Kindes inklusive der Vertretungen.



d) Abwesenheiten

Hier werden die aktuell erfassten Abwesenheiten / Fehlzeiten Ihres Kindes aufgeführt. Ebenso erkennen Sie, ob die Abwesenheit noch entschuldigt werden muss.



Über den Button **Abwesenheit melden** können Sie eine neue Abwesenheit melden. Dies ersetzt die telefonische Abmeldung vor Unterrichtsbeginn am Morgen bzw. eine Abmeldung von der Hausaufgabenbetreuung am Nachmittag. Über das Feld „Anmerkung“ können Sie uns wichtige Informationen zukommen lassen.

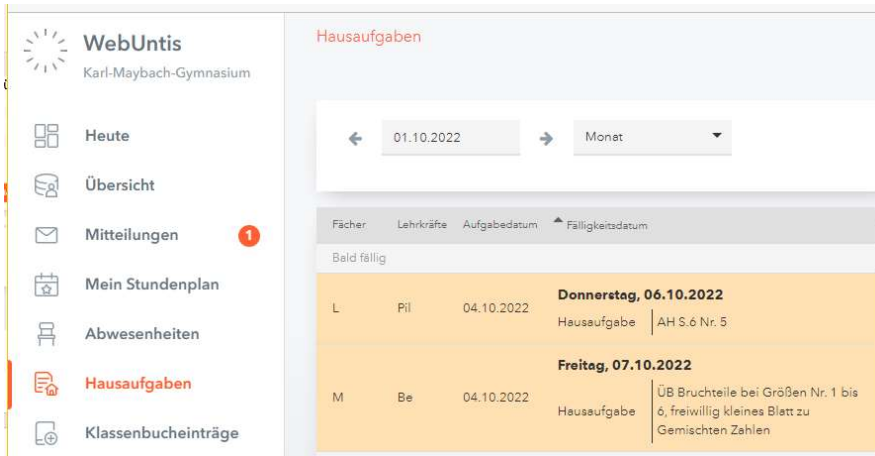
Ebenso können Sie hier ein Entschuldigungsschreiben ausdrucken, dass nur noch unterschrieben werden muss.

[Entschuldigungsschreiben drucken](#)

Entschuldigungspraxis:

Bitte beachten Sie, dass eine unterschriebene Entschuldigung bei jedem Fehlen spätestens am 3. Tag in der Schule vorgelegt werden muss. Die Abwesenheitsmeldung entbindet NICHT von der Entschuldigungspflicht. Beurlaubungen müssen VOR dem Fehltag schriftlich bei der Klassenleitung beantragt werden!

e) **Hausaufgaben:** In dieser Rubrik sehen Sie die zu erledigenden Hausaufgaben nach Fächern aufgelistet, sowie deren Fälligkeit.

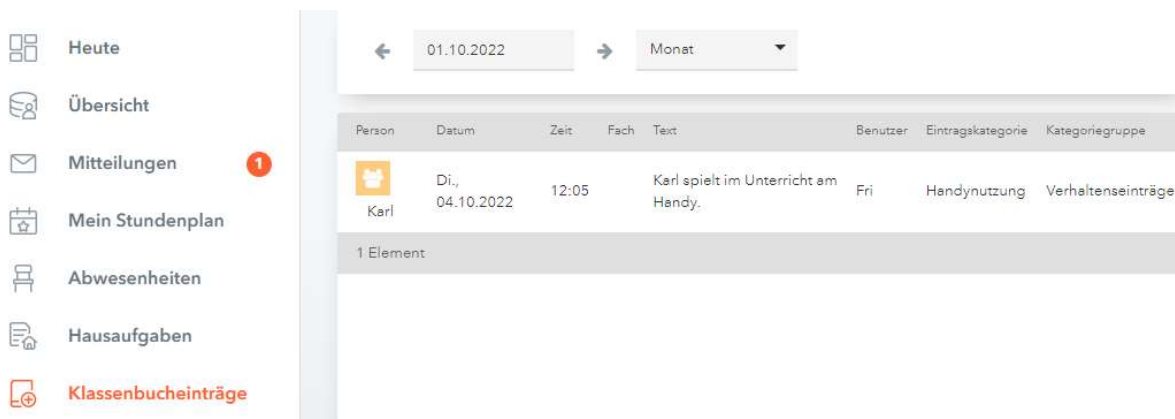


Hausaufgaben

← 01.10.2022 → Monat

Fächer	Lehrkräfte	Aufgabedatum	Fälligkeitsdatum
Bald fällig			
L	Pil	04.10.2022	Donnerstag, 06.10.2022
			Hausaufgabe AH S.6 Nr. 5
M	Be	04.10.2022	Freitag, 07.10.2022
			ÜB Bruchteile bei Größen Nr. 1 bis 6, freiwillig kleines Blatt zu Gemischten Zahlen

f) **Klassenbucheinträge:** Liegen Tagebucheinträge vor (Verhaltens/Mitarbeitseinträge) werden diese hier gelistet.

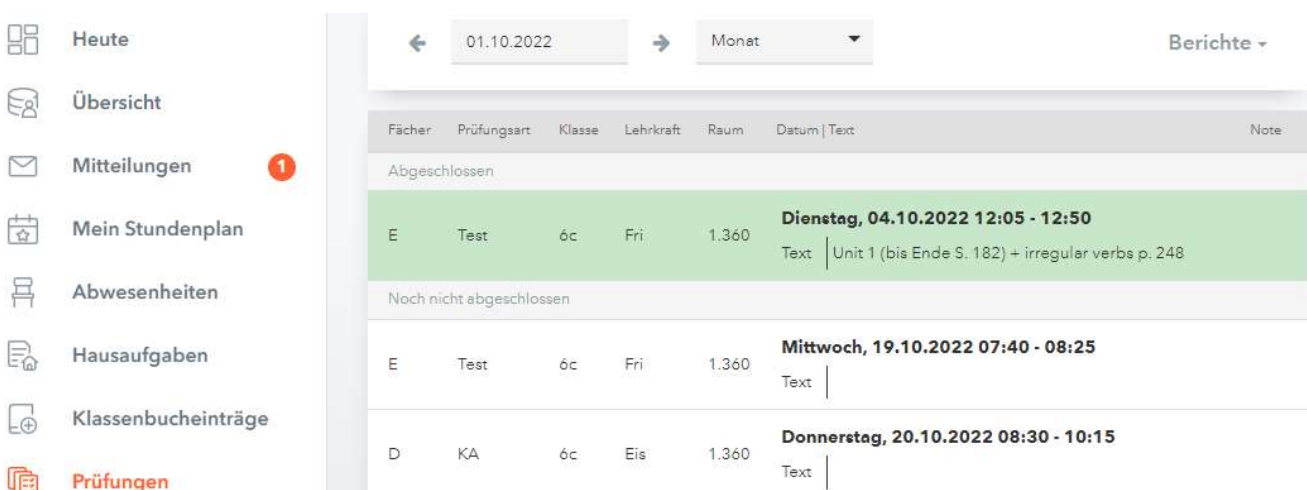


← 01.10.2022 → Monat

Person	Datum	Zeit	Fach	Text	Benutzer	Eintragskategorie	Kategoriegruppe
Karl	Di., 04.10.2022	12:05		Karl spielt im Unterricht am Handy.	Fri	Handynutzung	Verhaltenseinträge

1 Element

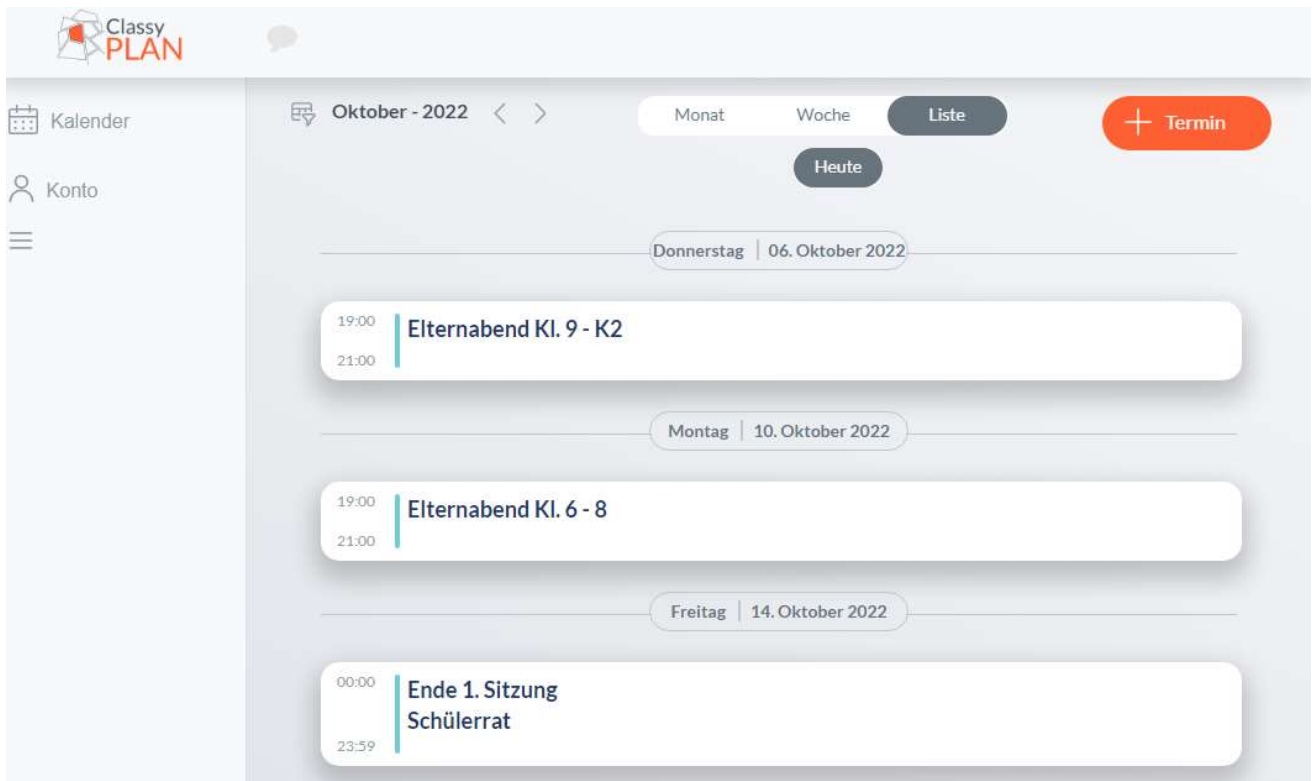
g) **Prüfungen:** In dieser Ansicht können anstehende Prüfungen wochen-/monatsweise angezeigt werden. Über „Berichte“ kann eine Liste ausgedruckt werden.



← 01.10.2022 → Monat Berichte ▾

Fächer	Prüfungsart	Klasse	Lehrkraft	Raum	Datum Text	Note
Abgeschlossen						
E	Test	6c	Fri	1.360	Dienstag, 04.10.2022 12:05 - 12:50	
					Text Unit 1 (bis Ende S. 182) + irregular verbs p. 248	
Noch nicht abgeschlossen						
E	Test	6c	Fri	1.360	Mittwoch, 19.10.2022 07:40 - 08:25	
					Text	
D	KA	6c	Eis	1.360	Donnerstag, 20.10.2022 08:30 - 10:15	
					Text	

- h) KMG-Schuljahreskalender:** Über den Menüpunkt „KMG-Schuljahreskalender“ gelangen Sie in einem neuen Browserfenster zum KMG-internen Kalender.
Die Termine können Sie sich wochen- und monatsweise oder als Liste anzeigen lassen.



Zugang über mobile Geräte:

Die kostenfreien App „UntisMobile“ können Sie entweder über den „Google Play Store“ oder den „Apple Store“ auf das Handy laden.

Nach Installation zuerst die Schule suchen „Karl-Maybach-Gymnasium“.

Mit den Zugangsdaten einloggen (siehe oben).

Fragen und Problemlösungen:

Bei Fragen und Problemen wenden Sie sich ggf. per E-Mail an untis@kmg-fn.de.

Bitte haben Sie Verständnis, dass wir Ihnen nicht immer umgehend antworten können.

Wir kümmern uns selbstverständlich schnellstmöglich um Ihre Anliegen!

Sollten Sie Ihr Passwort vergessen haben, können Sie dies über die Funktion „Passwort vergessen“ an Ihre hinterlegte Emailadresse senden lassen.